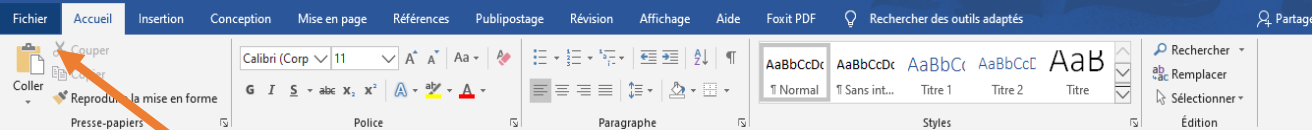


# Comment convertir un document en pdf ?

# Sommaire

Dans Word	3
Avec Writer dans Libre office	6
Avec Pages (Apple)	8
Avec une imprimante pdf	10

# Dans Word

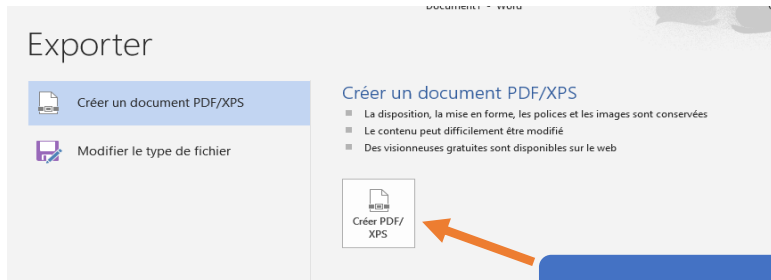


*Cliquez sur « Fichier »*

**Comment convertir un document texte en pdf ?**



*puis sur « Exporter »*



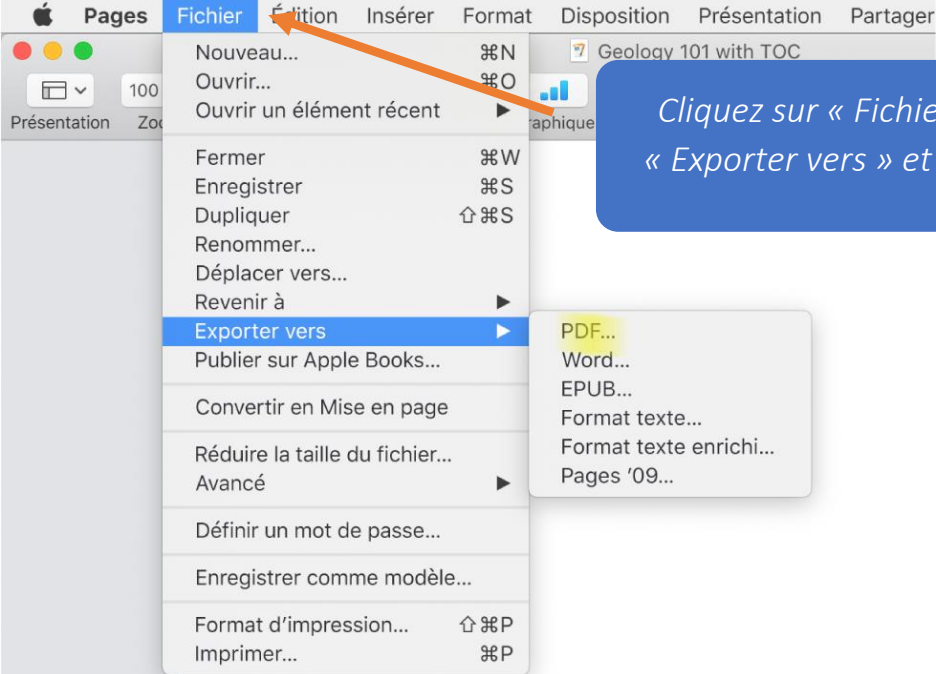
*et « Créer PDF ».*

# Avec Writer dans Libre office



# Avec Pages (Apple)





*Cliquez sur « Fichier » puis  
« Exporter vers » et « PDF ».*

[Mission Numérique 76](#)

# Avec une imprimante pdf

*Une imprimante PDF, contrairement à ce que pourrait laisser entendre son nom, n'imprime pas. C'est une application qui convertit votre document au format pdf.*



Accueil

Nouveau

Ouvrir

Informations

Enregistrer

Enregistrer sous

Historique

Imprimer

Partager

Exporter

Fermer

*Cliquez sur « Imprimer »*

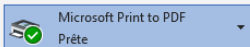


# Imprimer



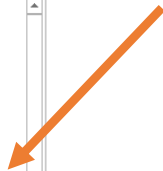
Copies : 1

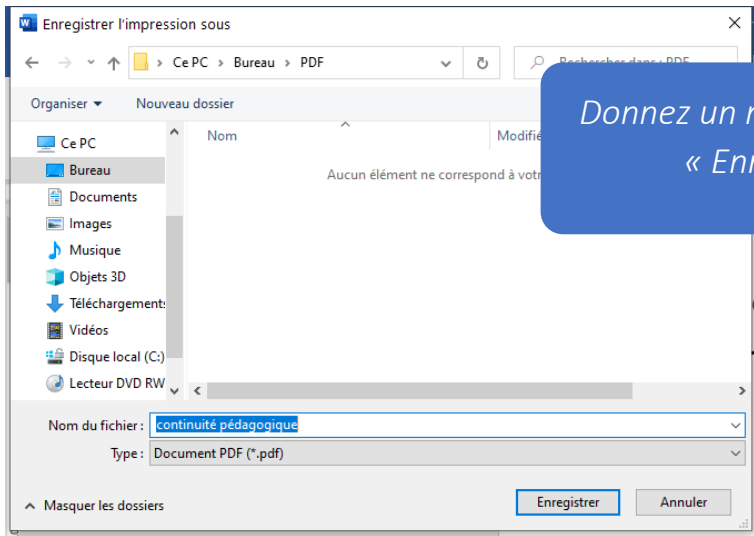
## Imprimante



- Foxit PhantomPDF Printer  
Prête
- Foxit Reader PDF Printer  
Prête
- HP ENVY 4520 series [B48D53]  
Hors connexion
- HP LaserJet 1015  
Prête
- Microsoft Print to PDF**  
Prête
- OneNote  
Prête
- Print to Evernote  
Prête
- RICOH  
Hors connexion : 1 document en attente
- RICOH MP C3004ex [583879087E90]  
Hors connexion

*Dans la liste, sélectionnez  
« Microsoft Print to PDF »*





*Donnez un nom et cliquez sur  
« Enregistrer ».*

*Et si Microsoft Print to PDF n'apparaît pas ? Il suffit d'installer une imprimante PDF, il y a de nombreuses applications gratuites comme PDF Creator ou PDF Foxit.*

*Pour les utiliser : téléchargez une de ces applications puis installez-la. NB : Il sera peut être nécessaire de fermer et rouvrir votre logiciel de traitement de texte pour que l'imprimante apparaisse dans la liste déroulante.*